





ARIBA標準帳戶 供應商指南

建立帳戶與開立發票



2022年4月



投影片 #	標題	詳細資訊
投影片 3 - 4	引言	
投影片 6 - 14	建立帳戶	<ul style="list-style-type: none"> - 收到第一筆PO - 建置公司基本資料
投影片 15 - 25	開立採購訂單(PO)的發票	<ul style="list-style-type: none"> - 編輯訂單確認通知 - 發票抬頭 - 匯款資訊 - 稅項選擇 - 發票類型 - 新增或更新發票項目 - 發票概項 - 貸項通知單 - 重新提交拒收發票
投影片 26 - 31	開立總括性採購訂單(BPO)的發票	<ul style="list-style-type: none"> - 開立總括性採購訂單(BPO)的發票
投影片 32	聯絡與支援	

引言

DB Schenker是世界領先的全球物流供應商—我們透過陸運、全球空運和海運、合約物流和供應鏈管理，為全球貨物交易中的產業和貿易提供支援。

整合物流位居世界上最重要的交匯點，其中貨物的流通建立了運輸工具之間有效的聯繫。我們的增值服務可確保貨物持續順暢流通，供應鏈維持精簡和優化，從而取得成功。

我們的事業版圖涵蓋汽車、技術、消費品、貿易商展物流、特殊運輸和特殊活動物流等均處於領先地位。

約有
2000個

據點遍佈全球

全球共有超過
75,800名員工

引言

- DB Schenker根據SAP Ariba推出涵蓋所有間接支出的全新電子採購解決方案
- 這改變了我們與供應商合作的方式，從紙本流程轉變為電子化流程。
- 所有採購訂單都透過SAP Ariba Network發送給我們的供應商。
- 我們要求供應商需開立標準帳戶，以便與Schenker透過電子化方式共同合作（透過 Ariba Network發送電子發票、貸項通知單、訂單確認通知或出貨通知）。
- 無論交易金額和文件數量，標準帳戶的使用都是免費的。

- **標準帳戶的優點：**
 - ✓ 在短時間內建立經過驗證的電子發票和其他業務文件
 - ✓ 查看所有訂單和發票的狀態
 - ✓ 提高發票正確性且能更快取得付款
 - ✓ 在Ariba Network向其他客戶宣傳您的公司



建立帳戶



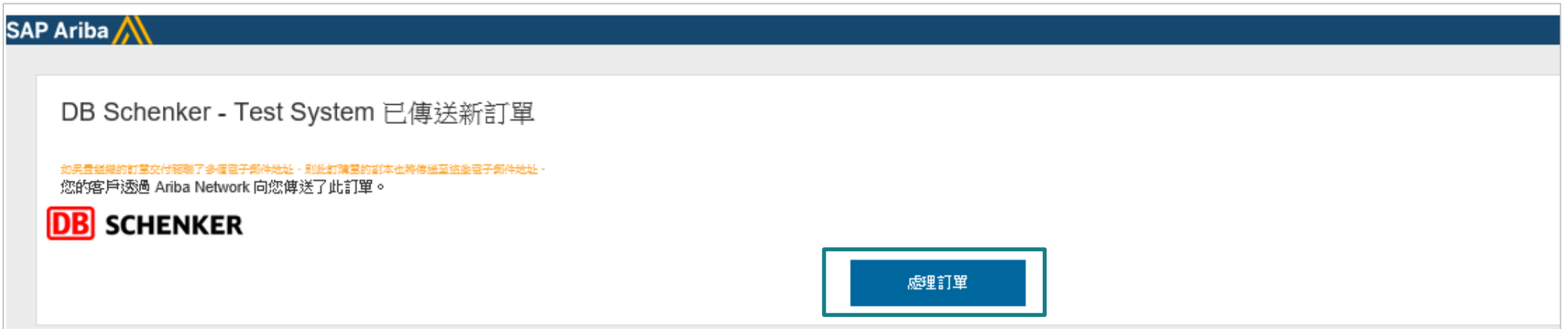
建立帳戶

收到第一筆PO

在透過ARIBA傳輸DB Schenker的訂單後，您將立即收到一封互動式電子郵件。您可透過電子郵件打開和編輯訂單。

注意：作為標準帳戶供應商，您只能透過互動式電子郵件打開訂單。


在電子郵件中，請點擊處理訂單按鈕以編輯訂單，而不是轉移訂單確認通知/發票。



SAP Ariba

DB Schenker - Test System 已傳送新訂單

如果是繼續的訂單交付觸發了多個電子郵件地址，則此訂單的副本也將傳送至這些電子郵件地址。
您的客戶透過 Ariba Network 向您傳送了此訂單。



處理訂單

建立帳戶 收到第一筆PO

選擇註冊 (1) 選項，即可在Ariba免費建立您的標準帳戶並交換文件，或者如果您向DB Schenker註冊公司資料時就已開立Ariba帳戶，則透過點擊登錄 (2) 連結使用現有帳戶。

供應商登入

1

[忘記使用者名稱或密碼](#)

SAP Business Network 新使用者？

或 [瞭解更多](#)

2

Download the SAP Business Network Supplier Mobile App



Stay connected with your customers and manage key documents wherever you are. With the power of SAP Business Network in your pocket, you can flip POs, create documents, respond to leads, and more. Get the app today!

[瞭解詳情](#)



建立帳戶

建置公司基本資料

公司資訊 (1):

- 公司名稱
- 國家
- A地址
- 城市
- 州別
- 郵遞區號

用戶之帳戶資訊 (2):

- 姓名
- 電子郵件位址
- 用戶名稱
- 密碼
- 語言
- 電子郵件訂單發送對象

公司資訊 ?

1

公司 (法定) 名稱 *

國家/地區 *

郵遞區號 *

州/省 *

城市 *

地址行 1 *

地址行 2

地址行 3

管理員帳號資訊 ?

2

名字 *

姓氏 *

電子郵件 *

使用我的電子郵件作為使用者名稱

密碼 *

重複輸入密碼 *

業務角色 *

建立帳戶

建置公司基本資料

如要接續使用您的增值稅編號和其他稅務相關編號，請點擊螢幕右上角的用戶名稱並選擇公司基本資料 (1)。



在公司基本資料中，點擊業務 (2)。切勿點擊升級您的帳戶按鈕，因為您點擊後將被收取費用 (3)。



向下滾動到稅務信息部分並添加您的增值稅號、稅號等 (4)。再次向上滾動並單擊保存。

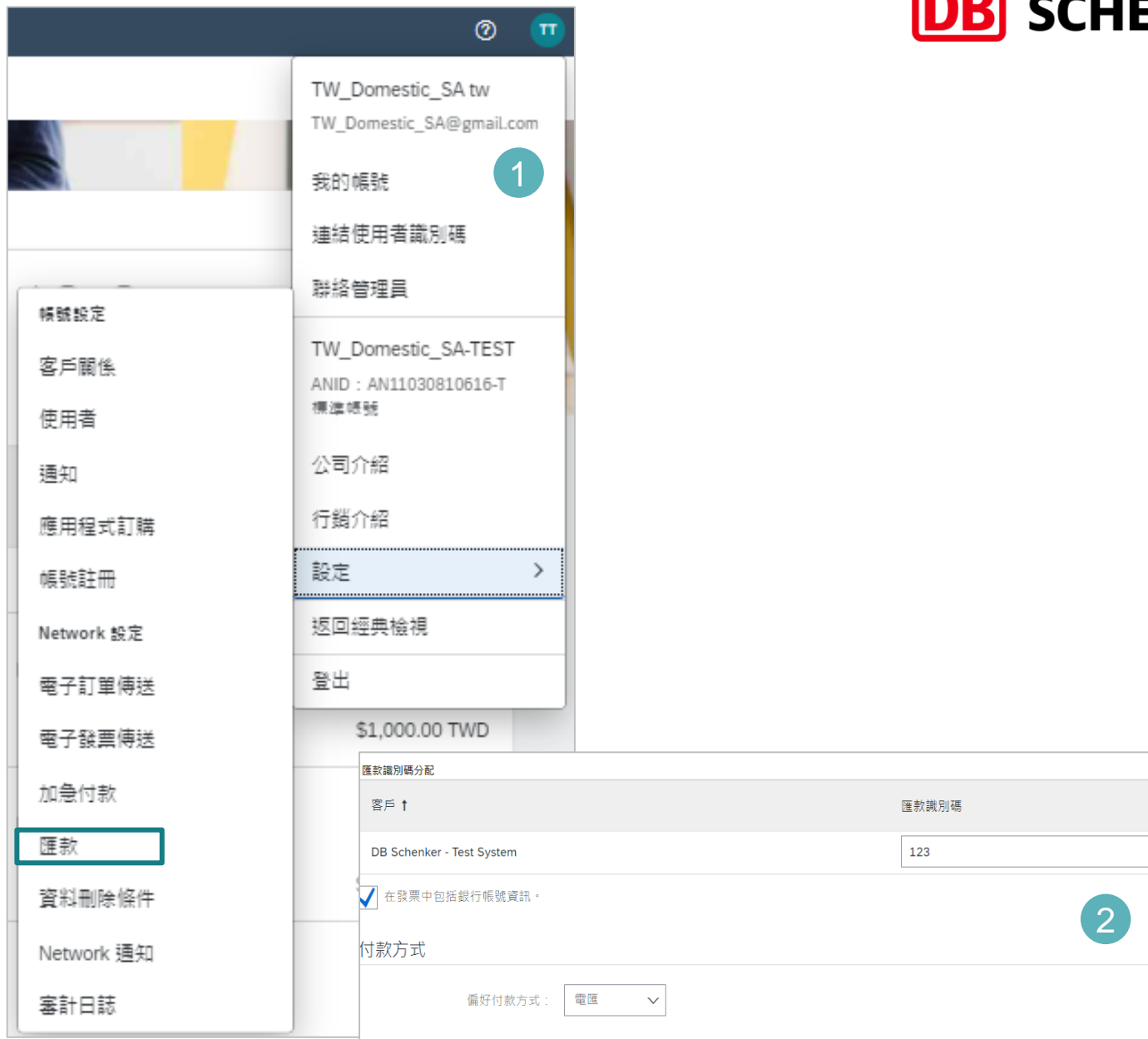


建立帳戶

建置公司基本資料

如果您已擁有多個IBAN帳戶，現在要增加新帳戶或更新現有帳戶，請點擊頁面右上角的公司設定按鈕，接著點擊匯款 (1)。

如果您設有一 (2) 個以上的匯款位址，請選擇其中一個作為預設位址。如有需要，可針對個別客戶，指定此位址作為匯款帳號。客戶可能會要求指定您的位址帳號，以便讓他們可個別獨立使用該位址。每個客戶都可以指定不同的帳號。



The screenshot displays the user interface for setting up remittance information. On the left, a navigation menu lists various settings, with '匯款' (Remittance) highlighted. The main content area shows account details for 'TW_Domestic_SA tw' and 'TW_Domestic_SA-TEST'. A '設定' (Settings) button is highlighted with a red circle '1'. Below this, a table for '匯款識別碼分配' (Remittance Identification Code Allocation) is shown, with a red circle '2' pointing to the '匯款識別碼' (Remittance Identification Code) field.

客戶 ↑	匯款識別碼
DB Schenker - Test System	123

Additional details visible in the interface include:

- Account ID: AN11030810616-T
- Standard Account Number: 標準帳號
- Company Introduction: 公司介紹
- Industry Introduction: 行業介紹
- Return to Classic View: 返回經典檢視
- Logout: 登出
- Amount: \$1,000.00 TWD
- Check box: 在發票中包括銀行帳號資訊
- Payment Method: 備好付款方式: 電匯

建立帳戶

建置業務基本資料 (非必要)

業務基本資料：為了建立相關業務基本資料，必須在此處(1)填寫產品和服務類別、出貨對象或服務地點等詳細資訊。

** 此欄顯示 Ariba 認可的服務提供者的註冊狀態。

1

產品和服務類別、出貨或服務所在地以及行業

產品和服務類別*

輸入貴公司提供的產品和服務。採購商所張貼的提案請求將根據您在下方輸入的產品和服務類別，與您進行配對。

輸入產品和服務類別 -或-

出貨或服務所在地*

輸入貴公司出貨或服務的所在地。如果服務的所在地有限，則輸入以下貴公司服務的所在地。如果具有全球服務能力，則可以瀏覽並選擇「全球」。

輸入出貨或服務所在地 -或-

行業

選擇貴公司服務的行業。

點擊瀏覽 (2) 將會顯示可供選擇的類別

2

產品和服務類別選項

搜尋 瀏覽

按一下您要新增的產品和服務類別，然後按一下「+」圖示。按一下某個產品和服務類別之後，將顯示其下層的產品和服務類別。按一下「確定」可儲存變更。

瀏覽產品和服務類別

找不到想要的資訊嗎？ 嘗試搜尋

工具 and 通用機械 >	手工工具 >	工具附屬裝置和附件 >	刀桿 ✓
工業清理服務 >	汽車專用工具 >	分配工具 >	工具範本
工業製造和加工機械 >	氣動機械和設備 >	切割、卷邊和穿孔工具 >	切割工具刀刀
工業製造服務 >	液壓機械和設備 >	碎石工和混凝土工具 >	孔鏢
公共部門服務 >		成形工具 >	卡盤
化學品 >		成套工具包 >	卡盤套筒
出版物 >		扳手和螺絲刀 >	老虎鉗夾襯墊和帽
列印、照相和音訊 >		刷子 >	耳狀卷邊工具油槽

我的選擇 (1)

刀桿 (檢視)

建立帳戶

建置公司基本資料

如要完成帳戶開立，請經由選取核取標記以確認SAP ARIBA使用條款和SAP Ariba隱私權聲明。接下來，點擊建立帳戶並繼續(1)。

在帳戶建置完成後，系統將透過電子郵件發送確認通知。



我已閱讀並同意 [使用條款](#)

我在此同意 SAP Business Network 可根據 SAP Business Network 和適用介紹可見性設定，將我部份 (公司) 資訊供其他使用者及公開使用。請參閱 [隱私權聲明](#) 瞭解我們如何處理個人資料。

我不是機器人  reCAPTCHA
隱私權 - 條款

[建立帳號](#)

 © 2021 SAP SE 或 SAP 附屬公司。保留所有權利。
[隱私權聲明](#) [安全披露](#) [使用條款](#)

如要設定PO通知，請登錄您的帳戶，點擊螢幕右側顯示您姓名首字母的圖標，接著再點擊設定/電子訂單傳送 (1)。

在新顯示的頁面上，請選擇電子郵件作為傳送方法，並填寫將發送通知的電子郵件位址。您最多可新增五封電子郵件，以逗號區隔，接著點擊保存。(2)。

The screenshot displays the 'Network 設定' (Network Settings) page in the eProcure system. On the left, a user profile menu is open, with '電子發票傳送' (Electronic Invoice Delivery) highlighted. The main content area shows various settings, including '外部系統整合' (External System Integration) and '帶部件號的非目錄訂單' (Orders with Part Numbers). The '新訂單' (New Orders) section is the focus, showing a table with columns for '文件類型' (File Type), '傳送方式' (Delivery Method), and '選項' (Options). The '傳送方式' column has a dropdown menu set to '電子郵件' (Email). The '選項' column has a text input field for '電子郵件地址' (Email Address) containing 'corp.sm.ess.eprocure-rollout-projects@dbschenker.com'. A '儲存' (Save) button is visible in the top right corner.

開立採購訂單(PO)的發票



開立發票 編輯訂單確認通知

注意：訂單確認通知只能透過點擊互動式 PO 電子郵件中的處理訂單按鈕來啟動。
如要開立發票，您必須先確認您訂單的全部內容。

檢查所有品項等級的訂單。透過點擊按鈕建立訂單確認通知 (1)，即可批准或拒絕訂單。

如果您已經在系統中批准一筆訂單，但是該項商品缺貨或超出系統範圍，您仍需在系統中表示拒絕。

訂購單: PO30498

建立訂單確認 ▾ 建立出貨通知 建立發票 ▾

訂購細節 訂購歷史記錄

寄件人：
Taipei (CO) (Area Taiwan)
10478
台灣
Taipei City
3F. No. 49, Min Sheng E. Rd.,

收件人：
TW_Domestic_EA-TEST
10301
台灣
Taipei City, Taipei City
No 203, Sec 1, Civic Blvd
電話：
傳真：
電子郵件: corp.sm.ess.eprocure-rollout-projects@dbschenker.com

付款條件 ⓘ
淨 30 天

備註
Comment Type: Terms and Conditions
Body: Please find the DB Schenker Purchase order terms and conditions in the

其他資訊
公司代碼： B62281_0011
採購單位名稱： Schenker (HK) Ltd, Taiwan
採購法律條款和條件： <https://www.dbschenker.com/resource/blob/74016>

訂購單: PO30498

建立訂單確認 ▾ 建立出貨通知 建立發票 ▾

確認整個訂單
更新細目 歷史記錄
拒絕整個訂單

寄件人：
Taipei (CO)
10478
台灣

開立發票

編輯訂單確認通知

請輸入確認編號（非必要），此編號可讓您在內部辨識訂單確認通知。

全部或部分訂單均可輸入預計交貨日期(1)。

使用提交按鈕來傳送訂單確認通知(2)。

注意：請記住接下來單行項目的單位量詞！

確認訂購單 [送出] [下一步]

1 確認整個訂單 1
* 表示必填欄位

2 審查訂單確認

▼ 訂單確認標題

確認號碼:

關聯的訂購單號碼: PO30498

客戶: DB Schenker - Test System

供應商倉庫:

運送與稅款資訊

預估運送日期: [日期選擇器]

預估交付日期: [日期選擇器]

預計運費:

預計稅費:

備註:

2

明細號碼	物件號/說明	數量 (單位)	到貨日期	單價	小計	稅款
1	Not Available test	1 (Each)	2022年5月13日	NT\$50,000.00 TWD	NT\$50,000.00 TWD	NT\$2,500.00 TWD

目前的訂單狀態:
1 已確認且不變

[送出] [下一步]

開立發票 發票抬頭

注意：製作發票只能透過點擊互動式PO
電子郵件中的處理訂單按鈕來啟動。

請點擊開立發票並選擇標準發票 (1)。

填寫發票號碼和發票日期 (2)。

發票號碼只能夠使用一次，且不能超過
16個字符。

開立發票 發票抬頭

如果您擁有多個IBAN帳戶，在開立發票時，應從Remit To下拉列表中選擇適合情況 (1) 的發票種類。

如果您使用經許可收款人的項目，請在重要資訊欄位中提及經許可收款人的帳號，或任何其他關於發票處理和付款的重要詳細資訊（發票將根據此項資訊，知會AP團隊）。

請注意，增值稅和稅籍編號將自動從公司基本資料資訊(2)中讀取

建立發票 1

更新 儲存 退出 下一步

發票抬頭 * 表示必填欄位 新增至抬頭

摘要

訂購單: PO30498

發票編號: *

發票日期: * 2022年5月16日

服務說明:

供應商稅務識別碼:

收款: Address 1 (wan)

小計: NT\$50,000 TWD
稅款合計: NT\$0 TWD
不含稅款的總額: NT\$50,000 TWD
到期金額: NT\$50,000 TWD

檢視/編輯地址

地址: Taipei City

帳單寄件者: TW_Domestic_EA-TEST

台灣
Taipei City, TAIPEI CITY

2

供應商增值稅

客戶增值稅

供應商增值稅/稅務識別碼: *

客戶增值稅/稅務識別碼: *

scac: *

purchaseDescription: *

Hispanic-American Owned

Native-American Owned

Start Date: *

Is ICS calculated Tax differs from Supplier value

新增至抬頭

開立發票 附件

請注意，此步驟在台灣是強制性的，對於其他國家則無強制性。

請在附件區段更新原始發票的PDF檔。

要執行此操作，請點擊加入抬頭並選擇附件。

系統接下來會顯示附件區段，您可點擊選擇文件，在選擇之後接著點擊新增附件

建立發票

更新 儲存 設出 下一步

1

發票抬頭

* 表示必填欄位 新增至抬頭

摘要

訂購單: PO30498 小計: NT\$50,000 TWD
發票編號: * 稅款合計: NT\$0 TWD
發票日期: * 2022年5月16日 不含稅款的總額: NT\$50,000 TWD
服務說明: 到期金額: NT\$50,000 TWD
供應商稅務識別碼: *

收款人 Address 1

台灣
Taipei, Taipei
帳單收件者: Taipei (CO) (Area Taiwan)
台灣
Taipei City

通遞成本
通遞單據
特殊手續
滯貼
費用
其他參考文件和日期
備註
附件

2

*附件

所有附件的總大小不能超過 10MB 移除

Choose File No file chosen 新增附件

scac: *

purchaseDescription: *

Hispanic-American Owned
 Native-American Owned

Start Date: *

Is ICS calculated Tax differs from Supplier value

新增至抬頭

開立發票 稅項選擇



為了加入稅項，必須選擇單行項目，接著點擊稅項(1)。
選擇下拉列表中的稅項，所有要求的稅項皆可供使用 (2)。
如果在抬頭處加入稅項，則會無法處理發票。

細目 1 個細目、1 個已包含、0 個先前已完全開立發票

插入細目選項

稅款類別: 0% 增值稅 / 0% VAT 運送單據 特殊手續 折扣 新增至包含的項

編號	包含	類型	零件號碼	說明	客戶零件號碼	數量	Unit	單價	小計
<input checked="" type="checkbox"/>	<input checked="" type="checkbox"/>	物料	無法使用	test		1	each	NT\$50,000 TWD	NT\$50,000 TWD

稅款

類別: * 0% 增值稅 / 0% VAT 稅

所在地:

說明: 0% VAT

制度:

應稅金額: NT\$50,000 TWD

稅率 (%): 0

繳稅金額: NT\$0 TWD

免稅詳情: (無值)

預付款日期:

交付日期: 2022年5月16日

法律參考:

其他欄位

purchaseDescription:

Delivery Date:

細目動作 刪除

細目 1

插入細目選項

稅款類別: 0% 增值稅 / 0% VAT

編號	包含	類型	零件號碼	說明
<input checked="" type="checkbox"/>	<input checked="" type="checkbox"/>	物料	無法使用	test

編輯

新增

稅款

運送單據

特殊手續

折扣

津貼

費用

備註

刪除

purchaseDescription:

Delivery Date:

如果稅項代碼為零，供應商應在下拉列表 (3) 中的
免稅詳細資訊欄位中說明理由。

細目 1 個細目、1 個

插入細目選項

稅款類別: 0% 增值稅 / 0% VAT 運送單據 特殊手續 折扣

編號	包含	類型	零件號碼	說明	客戶零件號碼	數量	Unit	單價
<input checked="" type="checkbox"/>	<input checked="" type="checkbox"/>	物料	無法使用	test		1	each	NT\$50,000 TWD

稅款

類別: * 0% 增值稅 / 0% VAT

所在地:

說明: 0% VAT

制度:

免稅詳情: (無值)

預付款日期:

交付日期:

法律參考:

其他欄位

purchaseDescription:

Delivery Date:

細目動作 刪除

開立發票

發票概項

在發票完成開立之前，您將收到所有發票詳細資訊的概要。
請在提交前仔細檢查您的條目，因為之後發票將無法作變更。
如果所有資訊均正確無誤，請點擊提交。

建立發票

[上一步](#)[儲存](#)[提交](#)[退出](#)

確認並提交此文件。它不會依據發票的發起國家/地區和目標國家/地區進行電子簽名。該文件的來源國家/地區是：台灣。該文件的目標國家/地區是：台灣。

標準發票

發票編號： 123235
發票日期： 2022年5月16日 星期一 下午 4:00 GMT+03:00
原始訂購單： PO30591

小計： NT\$0 TWD
稅款總計： NT\$0 TWD
不含稅款的總額： NT\$0 TWD
應付金額： NT\$0 TWD

收款人:

TW_Domestic_EA-TEST

郵寄地址:

12345
台灣
Taipei , Taipei
Address 1

匯款地址識別碼: EUR1_0000800783

帳單收件者:

Taipei (CO) (Area Taiwan)

郵寄地址 (預設值):

10478
台灣
Taipei City
3F. No. 49, Min Sheng E. Rd.,

地址識別碼: TW1000

供應商:

TW_Domestic_EA-TEST

郵寄地址:

10301
台灣
Taipei City , TAIPEI CITY
No.203 Sec.1,Civic Blvd.,Datong Dis

開立發票 製作貸項通知單

注意：貸項通知單只能透過點擊互動式PO電子郵件中的處理訂單按鈕來啟動。

如要製作貸項通知單，請前往製作發票下拉列表選單並選擇單行項目貸項通知單(1)。

訂購單: PO30498

DB SCHENKER

收件人: TW_Domestic_EA-TEST 10303
Taipei City, Taipei City
No 203, Sec 1, Civic Blvd
電話:
傳真:
電子郵件: corp.sm.ess.eprocure-rollout-projects@dbshenker.com

訂購單 (明碼): PO30498
金額: NT\$50,000.00 TWD
成本: 1

付款條件: 淨 30 天

備註: Comment Type: Terms and Conditions
Body: Please find the DB Schenker Purchase order terms and conditions in the below link

其他資訊: 公司代碼: B62261_0011
採購單位名稱: Schenker (HK) Ltd, Taiwan
採購法律條款和條件: https://www.dbshenker.com/resource/blob/740162/2294b2cb51c17a9b1cd835915b9fd9a5/general-terms-and-conditions-of-purchase-of-db-schenker-and-its-affiliated-companies-data.pdf

所有項目的運送地址: Schenker (HK) Ltd, Taiwan 10478 台灣 Taipei 3F, No. 49, Min-Sheng E. Road 運送地址代碼: TW0000 電子郵件: corp.sm.ess.eprocure-rollout-projects@dbshenker.com

帳單收件者: Taipei (CO) (Area Taiwan) 10478 台灣 Taipei City 3F, No. 49, Min Sheng E. Rd.,

收件人: TW_0011_REQUESTER_1 Schenker (HK) Ltd, Taiwan

明細號碼	編號/名稱	零件號/說明	類型	單位	數量 (單位)	到期日期	單價	小計	稅款
1		Not Available	物料	1 (Each)	1	2022年5月13日	NT\$50,000.00 TWD	NT\$50,000.00 TWD	NT\$2,500.00 TWD

細目通知單

2

發票 (1)

發票編號	客戶	參考	提交方法	出發地
Training2	DB Schenker - Test System	PO30414	線上	供應商

接下來會彈出一個新視窗。選擇單行，按下製作單行項目貸項通知單並填寫詳細資訊(2)，另須提供貸項通知單的製作理由。點擊下一步(3)，接著點擊提交。

建立細目貸項通知單

更新 儲存 退出 下一步

3

貸項通知單類型

您正在建立具有數量調整的貸項通知單

發票抬頭

* 表示必填欄位 新增至抬頭

摘要

貸項通知單編號: *

貸項通知單日期: * 2022年5月16日

原始發票編號: Training2

原始發票日期: 2022年5月12日

供應商稅款識別碼:

收款人: Address 1

小計: NTS-1,000 TWD
稅款合計: NTS-50 TWD
不含稅款的總額: NTS-1,000 TWD
到期金額: NTS-1,050 TWD

檢視/編輯地址


台灣
Taipei, Taipei
帳單收件者: Taipei (CO) (Area Taiwan)
台灣
Taipei City

開立發票

重新提交拒收發票

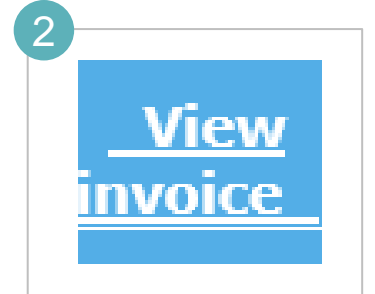
注意：重新提交拒收發票只能透過點擊互動式PO電子郵件中的處理訂單按鈕來啟動。

如果資訊不正確，負責應付帳款之團隊可能會拒收供應商的發票，並透過電子郵件 (1) 發出通知。如要存取發票，請點擊電子郵件通知中的查看發票 (2) 按鈕。

1

Your customer DB Schenker - Test System updated your invoice on Ariba Network. Click **View Invoice** to log into your Ariba Network account (ANID: AN01513027296-T).

Country	DE
Customer	DB Schenker - Test System
Invoice number	invoice3456
Invoice Status	Rejected
Rejected Reason:	Comment: rejected invoice (Andrea Lemmen, 2020-08-06T04:37:53-07:00)Line item: Line Number:1 Part Number:Not Available Description:rejected invoice Quantity Variance The invoice item's quantity, 10, is greater than the order item's received quantity, 0. Mengenabweichung bei erfasster Menge gegenüber Best Rechnung angegebene Artikelmenge (10) ist größer als die laut Bestellauftrag zu erfassende Menge (0).Line item: Line Number:2 Part Number: Description:Ta Calculation Failed Tax cannot be calculated for this invoice because the invoice data does not match a valid tax configuration. Fehler bei Steuerberechnung Die kann nicht berechnet werden, da die Rechnungsdaten mit keiner gültigen Steuerkonfiguration übereinstimmen.---
Partial Amount	0.00



開立發票

重新提交拒收發票

供應商可透過點擊上述採購訂單來編輯發票並再次提交。有一個新標籤會打開，請點擊編輯並重新提交 (1)。

○

發票: 123235 完成

編輯 建立細目貨項通知單 複製此發票 列印 下載 PDF ▾ 匯出 cXML 1

詳細資訊 預定付款 歷史記錄

已拒絕的發票：
原因：
INV-38: 發票已成功接收。
INV-35: DB Schenker - Test System 已成功將發票狀態更新為 已拒絕。說明：Invoice could not be created from InvoiceDetailRequest. Reason = Purchase Order PO30591 is closed for invoicing. PayloadId = 1652706018383-4892173733065415306@10.162.97.209
DOC-1:
INV-35: DB Schenker - Test System 已成功將發票狀態更新為 已拒絕。說明：Not Acceptable
DOC-1:
Not Acceptable

編輯並重新提交

標準發票

開立發票

重新提交拒收發票

供應商將根據拒絕資訊更正發票並重新提交(1)。

編輯發票 上一步 **提交** 退出

確認並提交此文件。它不會依據發票的發起國家/地區和目標國家/地區進行電子簽名。該文件的來源國家/地區是：台灣。該文件的目標國家/地區是：台灣。

標準發票 1

發票編號： 123235	小計： NTS\$ TWD
發票日期： 2022年5月16日 星期一 下午 4:19 GMT+03:00	稅款總計： NTS\$ TWD
原始訂購單： PO30591	不含稅款的總額： NTS\$ TWD
	應付金額： NTS\$ TWD

收款人： TW_Domestic_EA-TEST 郵寄地址： 12345 台灣 Taipei , Taipei Address 1 匯款地址識別碼: EUR1_0000800783	帳單收件者： Taipei (CO) (Area Taiwan) 郵寄地址 (預設值): 10478 台灣 Taipei City 3F. No. 49, Min Sheng E. Rd., 地址識別碼: TW1000	供應商： TW_Domestic_EA-TEST 郵寄地址： 10301 台灣 Taipei City , TAIPEI CITY No.203 Sec.1,Civic Blvd.,Datong Dis
帳單寄件者： TW_Domestic_EA-TEST 郵寄地址： 10301 台灣 Taipei City , TAIPEI CITY No.203 Sec.1,Civic Blvd.,Datong Dis	客戶： Taipei (CO) (Area Taiwan) 郵寄地址： 10478 台灣 Taipei City 3F. No. 49, Min Sheng E. Rd., 地址識別碼: TW1000	將付款電匯至銀行： Test Bank 1 帳號名稱: Mapped 帳號類型: 檢查 帳號識別碼: 98765 SWIFT 代碼: 1234567

開立總括性採購訂單 (BPO) 的發票



開立BPO的發票

您將收到一封電子郵件，其中包含與合約相關的所有資訊。點擊「處理訂單」，接著在 Ariba Network 上(1) 輸入合約。注意：製作發票只能透過點擊互動式PO電子郵件中的處理訂單按鈕來啟動。

您將被重新導回到您的Ariba Network 帳戶，請使用您的身份憑證登錄 (2)。

SAP Ariba

DB Schenker - Test System 已傳送新訂單

如果您相關的訂單交付了多個電子郵件地址，則此訂單的副本也將傳送至這些電子郵件地址。
您的客戶透過 Ariba Network 向您傳送了此訂單。

DB SCHENKER

處理訂單

此訂單已經由 Ariba Network 送出。 此通知由 Ariba 經 Ariba Network 的網絡系統。請瀏覽 <https://www.ariba.com>。

收件人：
Hong Kong (Ocean CFS WH)
G/F, China Merchants Logistics Centre, 38 Tsing Yi Hong Wan Rd
Tsing Yi, New Territories
香港

收件人：
HK_Dome
T Unit 03-0
HONG KONG
香港
電話：
傳真：
電子郵件：

供應商登入

使用者名稱

密碼

登入

忘記使用者名稱或密碼

SAP Business Network 新使用者？
[立即註冊](#) 或 [瞭解更多](#)

CURE by DB SCHENKER

開立BPO的發票

您將被重新導回到合約並查看所有詳細資訊 (1)。請點擊製作發票並選擇標準發票 (2)。

訂購單: BPO2975

1 完成

建立訂單確認 ▾ 建立出貨通知 建立發票 ▾

↓ 寄 ...

訂購細節 訂購歷史記錄

DB SCHENKER 寄件人 : Schenker (HK) Ltd, Taiwan
收件人 : TW_Domestic_EA-TEST
10301
台灣
Taipei City , Taipei City
No 203, Sec 1, Civic Blvd
電話 :
傳真 :
電子郵件: corp.sm.ess.eprocure-rollout-projects@dbschenker.com

台灣
Taiwan
No. 5-20
電子郵件:
corp.sm.ess.eprocure-rollout-projects@dbschenker.com

付款條件 ⓘ
淨 30 天

其他資訊
Hierarchical Type : StandAlone
Evergreen : No
[檢視更少 »](#)

所有項目的運送地址
Schenker (HK) Ltd, Taiwan

帳單收件者
Schenker (HK) Ltd, Taiwan

訂購單: BPO2975

2

建立訂單確認 ▾ 建立出貨通知 建立發票 ▾

標準發票
細目貨項通知單
細目借項通知單

訂購細節 訂購歷史記錄

DB SCHENKER 寄件人 : Schenker (HK) Ltd, Taiwan
收件人 : TW_Domestic_EA-TEST
10301
台灣
Taipei City , Taipei City
No 203, Sec 1, Civic Blvd
電話 :
傳真 :
電子郵件: corp.sm.ess.eprocure-rollout-projects@dbschenker.com

台灣
Taiwan
No. 5-20
電子郵件:
corp.sm.ess.eprocure-rollout-projects@dbschenker.com

收件人
TW_0011_INVOICE_CONTROL



開立BPO的發票

發票號碼只能夠使用一次，且不能超過16個字符。

接著點擊單行項目操作以加入稅項詳細資訊 (2)。

建立發票 1

▼ 發票抬頭

摘要

綜合性定期訂單：	BPO2975
發票編號：*	<input type="text"/>
發票日期：*	2022年5月16日 <input type="text"/>
服務說明：	<input type="text"/>
供應商稅款識別碼：	<input type="text"/>
收款人	Address 1 <input type="text"/>
帳單收件者：	台灣 Taipei, Taipei Schenker (HK) Ltd, Taiwan

小計
稅款合計
不含稅款的總額
到期金額

2

細目動作 ▼

- 新增
- 稅款
- 折扣
- 運送單據
- 特殊手續
- 津貼
- 費用
- 備註
- 附件



開立BPO的發票

向下捲動並在類別 (1) 項下選擇正確的稅率。

您的項目已經加入- 請點擊下一步(2)。

稅款

1

類別: * 0% 增值稅 / 0% VAT

所在地:

說明: 0% VAT

制度:

預付款日期:

法律參考:

稅

0% 增值稅 / 0% VAT

5% 增值稅 / 5% VAT

綜合性定期訂單項目

2

行	數量	度量單位	價格	零件號碼	輔助零部件識別碼	說明	小計
<input type="checkbox"/> 1	1	(Each)	NT\$1.00 TWD	578yjr		test	NT\$1.00 TWD
<input type="checkbox"/> 1.1	<input type="text" value="1"/>	<input type="text" value="Each"/>	<input type="text" value="NT\$1 TWD"/>	578yjr		test	NT\$1 TWD

建立 ▼ 編輯 刪除

更新 儲存 退出 下一步

開立BPO的發票

在發票完成開立之前，您將收到所有發票詳細資訊的概要。
請在提交前仔細檢查您的條目，因為之後發票將無法作變更。
如果所有資訊均正確無誤，請點擊提交。

建立發票 上一步 儲存 提交 退出

確認並提交此文件。它不會依據發票的發起國家/地區和目標國家/地區進行電子簽名。交易符合「跨境貿易」的資格。該文件的來源國家/地區是：台灣。該文件的目標國家/地區是：義大利。

標準發票

發票編號： 23123	小計：	NT\$1 TWD
發票日期： 2022年5月16日 星期一 下午 4:50 GMT+03:00	總發貨量：	NT\$0 TWD
原始綜合性定期訂單： BPO2975	稅款總計：	NT\$0 TWD
	不含稅款的總額：	NT\$1 TWD
	應付金額：	NT\$1 TWD

收款人： TW_Domestic_EA-TEST 郵寄地址： 12345 台灣 Taipei , Taipei Address 1 匯款地址識別碼: EUR1_0000800783	帳單收件者： Schenker (HK) Ltd, Taiwan 郵寄地址 (預設值): 台灣 Taiwan No. 5-20 地址識別碼: TW0004 電子郵件: 預設值	供應商： TW_Domestic_EA-TEST 郵寄地址: 10301 台灣 Taipei City , TAIPEI CITY No.203 Sec.1,Civic Blvd.,Datong Dis
--	---	--

需要協助嗎？請觀看這些短片：

- [註冊和回覆您的客戶](#)
- [經由標準帳戶傳送發票](#)
- [有關帳戶設定的詳細資訊](#)

SAP Ariba標準帳戶資訊和支援：

- [關於Ariba Network的一般資訊](#)
- [標準帳戶自助服務倉儲](#)
- [供應商資訊包](#)

如果您需要了解關於標準帳戶或直接支援的更多資訊，請與[SAP Ariba供應商支援部門](#)聯繫。

如果您需要了解與DB Schenker的採購流程、發票和付款相關的資訊，請用Schenker供應商網站上的聯繫區塊進行聯繫，或與您的Schenker採購聯繫人聯繫。

謝謝大家！

