



ARIBA 标准账户 供应商指南

创建帐户和发票



2022年4月



幻灯片编号	主题	内容
第 3 - 4张	简介	
第 6 - 13张	创建账户	<ul style="list-style-type: none">- 接收首笔订单- 配置公司简介
第14张	联系和支持	

简介

德铁信可是世界领先的全球物流供应商——我们提供陆运、全球空运和海运、委外物流和供应链管理服务，支持全球商品交易相关行业和贸易。

综合物流是世界上最重要的交叉汇集，使承运人之间通过货物流动建立起有效连结。我们的增值服务确保了商品无缝流动，供应链精细以及持续优化以获得成功。

我们的业务在汽车、技术、消费品、物流公平交易、特殊运输和特殊活动物流领域都独占鳌头。

大约
2000个
全球据点

全球
超过75,800名
员工

简介

- 德铁信可推出以SAP Ariba為架构的全新eProcurement解决方案，涵盖所有间接支出。
- 我们与供应商的合作将从书面流程改为线上流程。
- 所有订单都通过SAP Ariba Network路径发送给供应商。
- 我们希望供应商注册标准账户，通过账户与本公司开展线上业务合作（通过Ariba Network发送电子发票、信用状、订单确认或发货通知）。
- 无论交易金额和文档数量多寡，使用标准账户都是免费的。

- 标准账户的优点：
 - ✓ 可在短时间内创建经过验证的电子发票和其他业务文档
 - ✓ 可查看所有订单和发票及其状态
 - ✓ 提高发票准确性，收款更快
 - ✓ 可通过Ariba Network向其他客户推广贵公司



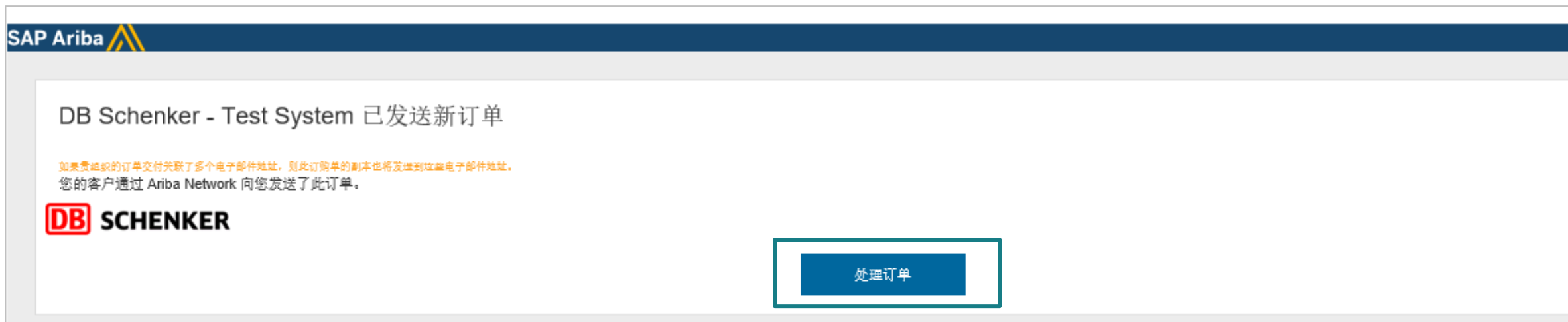
创建账户

创建账户 接收首笔订单

一旦接到德铁信可通过ARIBA转发的订单，您将收到一封互动电子邮件。您可通过电子邮件打开和编辑订单。

注意：标准账户供应商只能通过互动电子邮件打开订单。


在电子邮件中，请单击“处理订单”按钮以编辑订单，或者转发订单确认/发票。



SAP Ariba

DB Schenker - Test System 已发送新订单

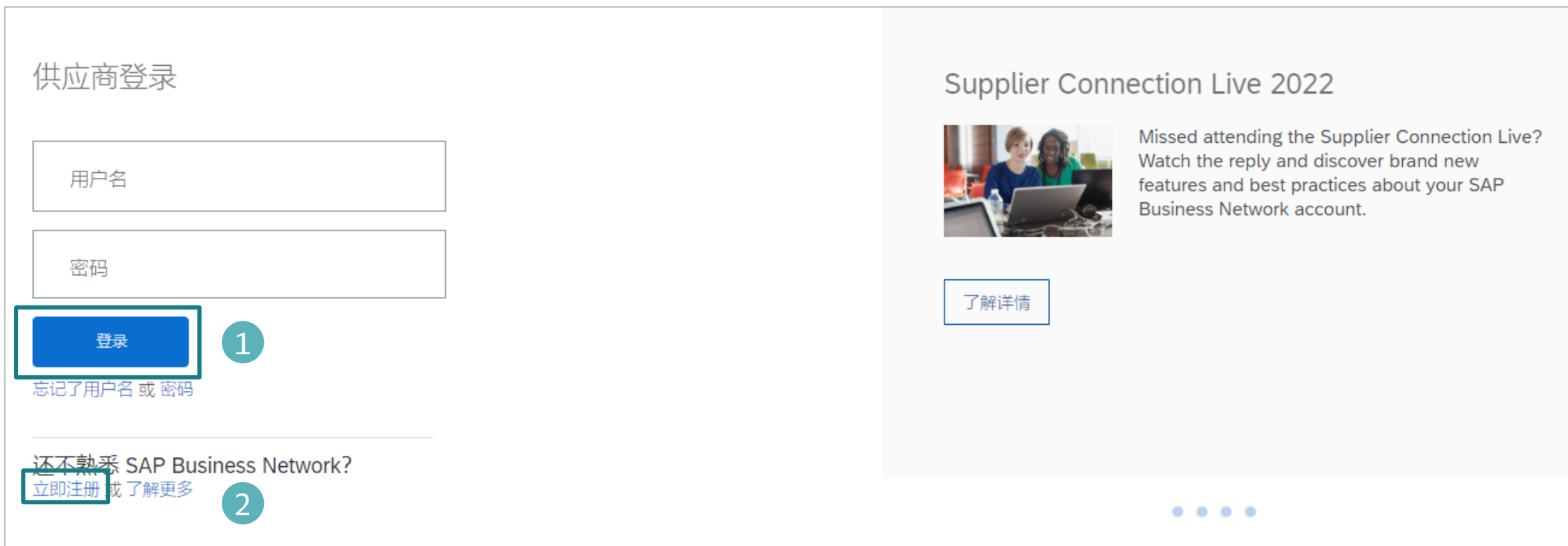
如果贵组织的订单交付关联了多个电子邮件地址，则此订单的副本也将发送到这些电子邮件地址。
您的客户通过 Ariba Network 向您发送了此订单。



处理订单

创建账户 接收首笔订单

选择“注册”（1）选项，在Ariba上免费创建标准帐户并交换文档；如果您在德铁信可注册公司档案时已经创建了Ariba帐户，请单击“登录”（2）链接使用现有帐户。



供应商登录

用户名

密码

登录

1

忘记了用户名 或 密码

还不熟悉 SAP Business Network?

立即注册 或 了解更多

2

Supplier Connection Live 2022

Missed attending the Supplier Connection Live? Watch the replay and discover brand new features and best practices about your SAP Business Network account.

了解详情

创建账户

配置公司简介

公司信息(1):

- 公司名称
- 国别
- 地址
- 市
- 州
- 邮政编码

 **SAP Business Network**

创建免费公司帐户以在 SAP Business Network 上与您的客户建立联系

公司信息 ①

公司 (法定) 全称 *

国家/地区 *

中国 [CHN]

邮政编码 *

州 *

选择州省

城市 *

地址行 1 *

地址行 2

地址行 3

用户账户信息 (2):

- 姓名
- 电子邮件地址
- 用户名
- 密码
- 语言
- 订单接收邮箱

管理员帐户信息 ②

名字 * 姓氏 *

电子邮件 *

使用电子邮件作为用户名

密码 * 重复密码 *

业务角色*

选择您的主要业务角色

我已阅读并同意 [使用条款](#)。

我在此同意, SAP Business Network 将基于我在 SAP Business Network 中的角色和适用的概要可见性设置, 允许其他用户和公众访问我 (公司) 的部分信息。请参阅 [隐私声明](#) 了解我们如何处理个人数据。

创建账户

配置公司简介

要维护您的增值税识别号和其他税务识别号，请单击屏幕右上角的用户名，然后选择公司简介（1）。



在公司简介部分，单击业务（2）。不要单击“升级帐户”按钮，因为升级账户需要收费（3）。



向下滚动至“税务信息”部分，添加您的增值税识别号、税务识别号等（4）

再次向上滚动并单击保存

税款分类: (无值) v

税款类型: (无值) v

税务识别号: ⓘ 不要输入短划线

州/省税款标识符: 不要输入短划线

地区税款标识符: 不要输入短划线

增值税标识符:

已注册增值税

创建账户

配置公司简介 (可选)

业务概况：如要具备相关的业务概况，您需要在此处添加产品和服务类别以及发货地址或服务地址的详细信息（1）。

产品和服务类别、送货或服务地点和行业

产品和服务类别*

1

输入贵公司提供的产品和服务。采购商提交的提案请求将根据您在下面输入的产品和服务与您匹配。

输入产品和服务类别

添加

-或- 浏览

绘图套件 X

送货或服务地点*

输入贵公司送货地址或服务地点。如果贵公司只为特定的地点服务，请在下面输入地点。如果有全球经营能力，请浏览并选择“全球”。（例如：服务公司可能只能在美国经营，而产品制造商可以进行全球经营）。

输入送货或服务地点

添加

-或- 浏览

Distrito Nacional (Santo ... X

行业

请选择贵公司所从事的行业。

点击浏览（2）可以显示可选类别。

产品和服务类别选择

2

搜索 浏览

单击您要添加的产品和服务类别，然后单击“+”图标。单击产品和服务类别后，将显示其下层的产品和服务类别。单击“确定”可保存更改。

浏览产品和服务类别 找不到想要的信息？ 尝试搜索 >

- 安全服务 >
- 安全与防卫 >
- 办公设备和耗材 >
- 材料处理、预处理和存储机械 >
- 采矿、石油和天然气服务 >
- 采矿和勘探机械 >
- 餐饮 >
- 出版物 >

- 办公机械及其用品和配件 >
- 办公室和办公桌附件 >
- 办公用品 >

- 电子笔记本和附件 >
- 规划系统 >
- 绘图用品 >
- 木板 >
- 现钞操作用品 >

- T形尺 >
- 草图用薄膜 >
- 草图用纸 >
- 绘图套件 >
- 绘图桌罩 >
- 刻度尺 >
- 刻蜡纸和书写辅助用具 >
- 着色器 >

创建账户

配置公司简介

您需勾选确认SAP ARIBA使用条款和SAP ARIBA隐私声明，才能开始创建账户。然后，请单击“创建帐户”并继续下一步操作。

- 我已阅读并同意 [使用条款](#)。
- 我在此同意，SAP Business Network 将基于我在 SAP Business Network 中的角色和适用的概要可见性设置，允许其他用户和公众访问我（公司）的部分信息。请参阅 [隐私声明](#) 了解我们如何处理个人数据。



进行人机身份验证



reCAPTCHA

[隐私权](#) - [使用条款](#)

创建帐户

要设置订单通知，请登录您的帐户，单击屏幕右侧带有您名称首写的图标，单击“设置/电子订单发送”（1）。

在所显示新页面上，请选择电子邮件作为发送方式，并填写接收通知的电子邮件地址。最多可以添加五个电子邮件地址，不同地址之间用逗号分隔，然后单击“保存”。(2).

The screenshot displays the Ariba Network user interface. On the left, a navigation menu is visible with a red circle '1' highlighting the '设置' (Settings) option under the 'Ariba Network 设置' section. The main content area is titled 'Ariba Network 设置' and contains several sections: '外部系统集成' (External System Integration), '带部件号的非目录订单' (Non-catalog orders with part numbers), '状态更新请求通知' (Status update request notifications), and '新订单' (New orders). The '新订单' section is expanded to show '传送方法' (Delivery method) set to '电子邮件' (Email) and '电子邮件地址' (Email address) set to 'corp.sm.ess.eprocure-rollout-projects@dbcschenker.com'. A red circle '2' highlights the '保存' (Save) button in the top right corner of the settings page.

如需帮助，请观看下列短视频：

- [账户设置详情](#)

SAP Ariba标准帐户信息和支持:

- [Ariba Network基本信息](#)
- [标准帐户自助服务信息库](#)
- [供应商信息包](#)

如果您需要了解有关标准帐户或直接支持的其他信息，请联系 [SAP Ariba](#)供应商支持。

如果您需要了解德铁信可的采购流程、发票和付款相关信息，请查看信可供应商网站上的联系人信息或联络信可采购联系人。

谢谢

